

DC130



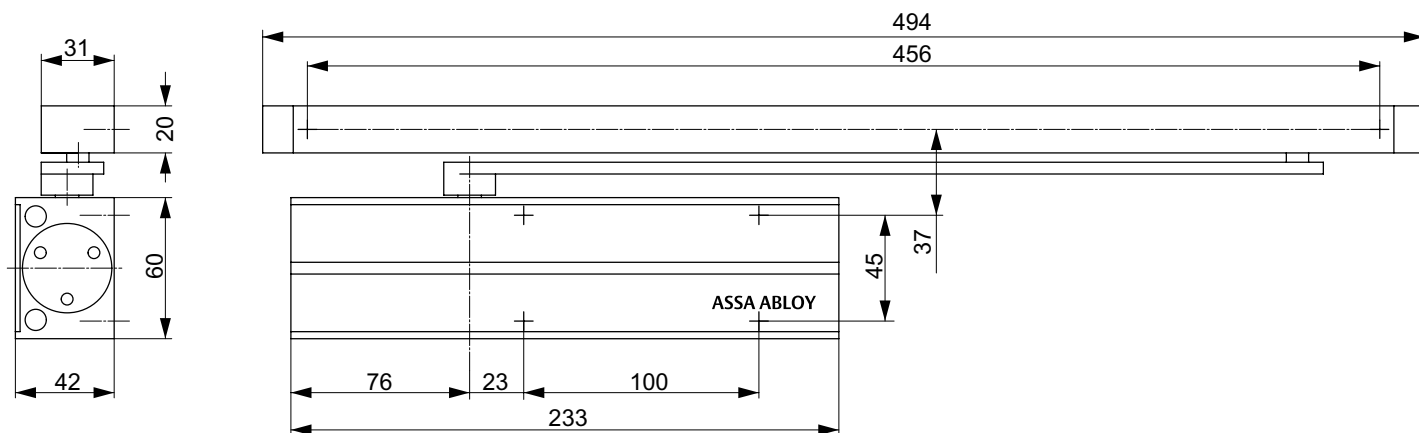
CE	ASSA ABLOY AUBE ANJOU 10, avenue de l'Europe Parc d'Entreprises du Grand Troyes 10300 Sainte Savine	04					
	1121-CPD-AD0021	EN 1154:1996+A1:2002	4	8	3	1	1

ASSA ABLOY DC130

- Ferme-porte à technologie pignon et crémaillère muni d'un bras à glissière

Caractéristiques DC130

- Force de fermeture fixe 3
- Largeurs de porte jusqu'à 950 mm
- Aptitude à équiper un bloc-porte CF/PF : oui
- Sens d'ouverture de la porte Porte à ouverture à gauche/droite
- Pose sur vantail côté paumelles ou sur huisserie côté opposé aux paumelles : ouverture maxi 180°
- Vitesse de fermeture Variable entre 180° et 15°
- Vitesse de verrouillage Variable entre 15° et 0°
- Frein à l'ouverture variable au-dessus de 75°
- Certifié conforme à EN 1154
- Marquage CE pour les produits du bâtiment : Oui



Ici, vous pouvez voir les avantages individuels de nos modèles de ferme-porte pour votre secteur d'activité.

Les avantages en bref

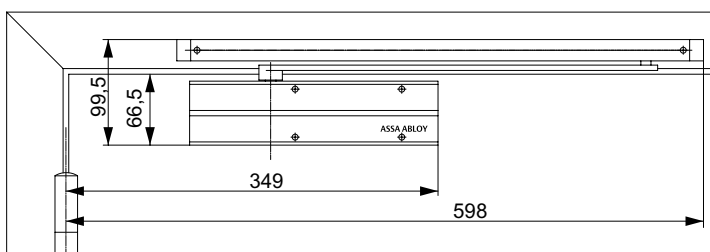
Segment client	Avantages
Architectes et responsables de cahier des charges	- Large éventail d'applications : porte coupe-feu, porte étanche à la fumée, et porte standard - Compact
Entrepreneurs et menuisiers	- Montage rapide et facile - Facile à ajuster
Distributeurs	- Un produit unique qui convient à toutes les applications de montage
Utilisateurs	- Très peu affecté par les fluctuations de température grâce aux valves thermodynamiques - La fonction de frein à l'ouverture permet d'éviter l'impact de la béquille contre le mur



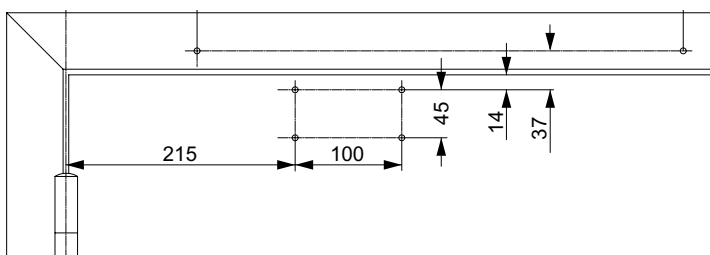
DC130

Caractéristiques techniques

Caractéristiques techniques	
Force de fermeture fixe	EN 3
Largeur de porte maximale	950 mm
Porte coupe-feu, porte étanche à la fumée	Oui
Sens d'ouverture de la porte	gauche/droite
Vitesse de fermeture	Variable entre 180° et 15°
À-coup final	Variable entre 15° et 0°
Frein à l'ouverture	Variable au-dessus de 75°
Poids	2,4 kg
Hauteur	60 mm
Profondeur	42 mm
Longueur	233 mm
Certifié conforme	EN 1154
Marquage CE pour les produits du bâtiment	Oui



Montage sur la porte
Le schéma montre l'application pour une porte gauche.



Dimensions pour un montage sur la porte
Le schéma montre l'application pour un montage en force fixe EN3.

Spécifications pour DC130

- Ferme-porte ASSA ABLOY DC130 avec technologie à pignon et crémaillère, conforme EN 1154
- Force de fermeture fixe, EN 3, pour les portes jusqu'à 950 mm de large maximum
- Vitesse de fermeture, à-coup final et frein à l'ouverture variables
- Convient aux portes coupe-feu et étanches à la fumée
- Certifié CE
- Convient aux portes gauches et droites

Couleur :

- Argent EV1
- Blanc, RAL9016
- Noir, RAL9005

Description	Gencod
DC130 force fixe EN 3, argent EV1	3037239618000
DC130 force fixe EN 3, blanc, RAL9016	3037239647000
DC130 force fixe EN 3, noir, RAL9005	3037239642005

